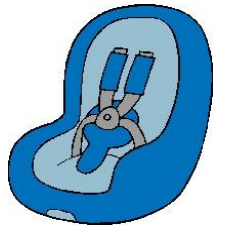





# チャイルドシート クリーニング手順



ホックを外し、後方へ。



カバーを外し、金具からベルトを外す。



ベルトカバー等をすべて外す。



シート、スポンジ等を取り外し洗濯へ。


・手洗い。

網袋に入れて洗濯機へ。

表面、裏面をよくふきあげる。



よく乾燥させて再び取付ける。



組立の時にベルトのねじれに注意してください!!

完成!!



